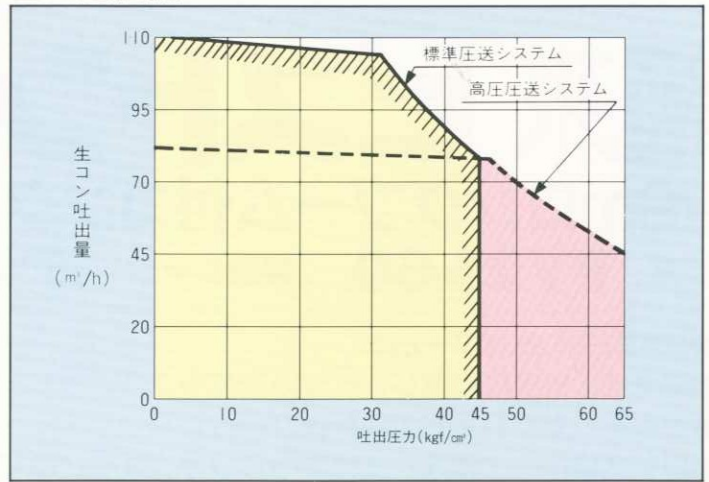


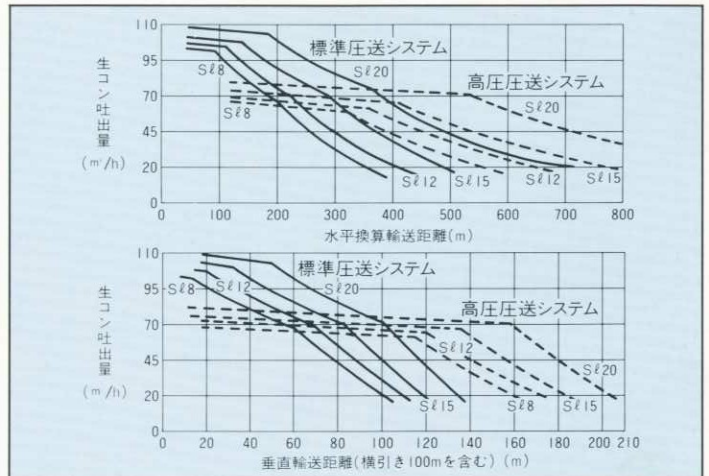
諸元

型 式		極東 PY21-60			
最大吐出量*1 (吐出量×吐出圧力)	標準圧送	100m ³ /h×55kgf/cm ²		70m ³ /h×80kgf/cm ²	
	高圧圧送*3				
最大圧送距離*2	100A 配管	水平	320m	垂直	120m
		垂直	450m	水平	160m
	125A 配管	水平	410m	垂直	140m
		垂直	610m	水平	200m
150A 配管	水平	570m	垂直	160m	
コンクリートスランブ値		5~23cm			
残コン排出方式		水洗			
輸送管径		100A・125A・150A			
最大骨材寸法	100A 配管	25mm			
	125A 配管	40mm(細目)			
	150A 配管	40mm(荒目)			
コンクリートシリンダ数		2			
シリンダ径×最大ストローク		φ225×1,650mm			
ホッパ	容積	0.5m ³			
	地上高	約1,270mm			
水タンク容積		500ℓ			
水ポンプ (配管洗浄用 自吸式)	型式	複動ピストン式			
	最大吐出量	25m ³ /h			
	最大吐出圧力	60kgf/cm ²			
電動水ポンプ (車体洗浄用)	最大吐出量	40ℓ/min			
	最大吐出圧力	1.7kgf/cm ²			
ブーム型式		全油圧三段屈折式			
最大長さ		25.8m			
最大地上高		29.0m			
旋回角度		360°全旋回			
操作方式		電磁油圧式(手動・リモコン両用)			
使用輸送管径		125A			
アウトリガ	型式	引出し、ジャッキ油圧式(前後共)			
	前部張出スパン	6.15m(最大)			
	後部スパン	2.15m(固定)			
操作方式		コントロールパネルによる集中制御			
その他	車両全長	約11,000mm			
	車両全幅	約2,490mm			
	車両全高	約3,700mm			
	車両総重量	約19,965kg			

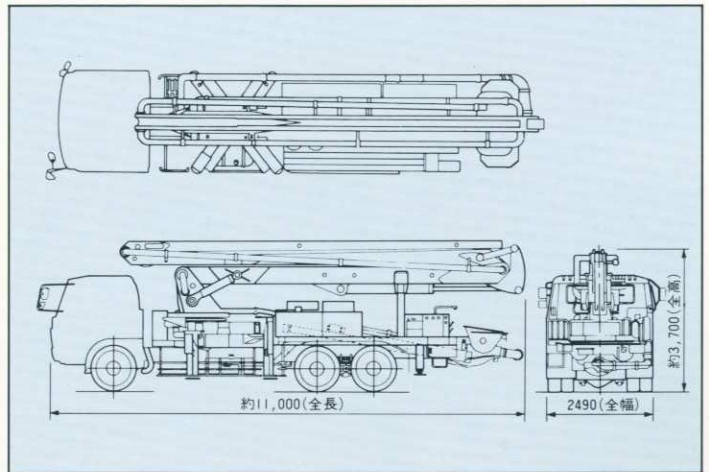
圧送性能



圧送能力



外観



注) 本カタログ掲載の内容は、改良のため予告なく変更することがあります。掲載の写真には一部オプション仕様を含みます。

極東開発工業株式会社

本社 西宮市甲子園口6-1-45 〒663 TEL(0798)66-1000

コンクリートポンプ営業部
東京都港区浜松町2-4-1 〒105 TEL(03)3435-5363
世界貿易センタービル24F (ダイヤルイン)

北海道営業所 TEL(011)816-6051
旭川出張所 TEL(0166)27-1335
釧路営業所 TEL(0154)52-1722
東北営業所 TEL(022)236-6692
青森営業所 TEL(0177)43-4001
盛岡出張所 TEL(0196)25-5590
秋田出張所 TEL(0188)63-9048
福島営業所 TEL(0249)34-0663
東部営業部 TEL(03)3435-5359
茨城出張所 TEL(0292)27-5162

栃木営業所 TEL(0286)49-9220
高崎営業所 TEL(0273)62-6485
埼玉営業所 TEL(048)647-4366
東関東営業所 TEL(043)234-3721
多摩営業所 TEL(0425)52-9501
神奈川営業所 TEL(0462)63-7000
新潟営業所 TEL(025)244-9161
長野営業所 TEL(0263)35-0073
中部営業部 TEL(0568)71-2231
富山営業所 TEL(0764)21-1248

北陸営業所 TEL(0762)63-6691
福井営業所 TEL(0776)26-7738
静岡営業所 TEL(054)288-4023
三重営業所 TEL(0592)34-6116
近畿営業部 TEL(0798)66-1011
京都営業所 TEL(075)603-2338
岡山営業所 TEL(0862)43-0395
中国営業所 TEL(082)232-8358
山陰出張所 TEL(0852)24-1186
四国営業所 TEL(0878)82-7640

松山出張所 TEL(0899)22-5603
西部営業部 TEL(092)471-1001
熊本出張所 TEL(096)369-8929
大分出張所 TEL(0975)27-5281
鹿児島営業所 TEL(0992)53-5768
沖縄営業所 TEL(098)879-6611