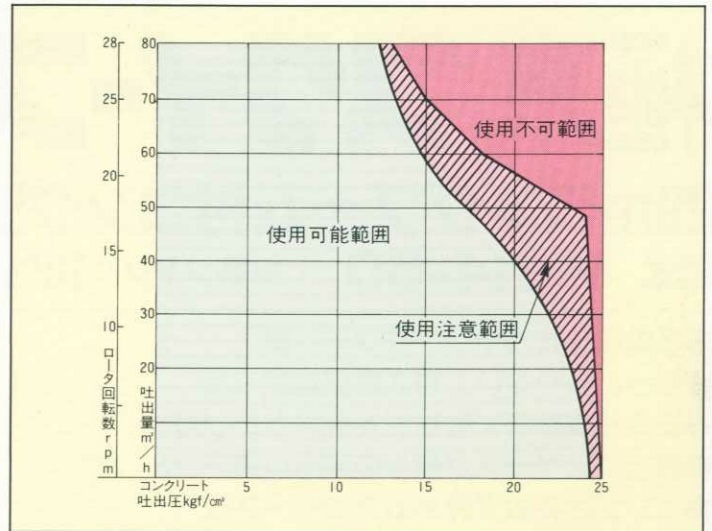


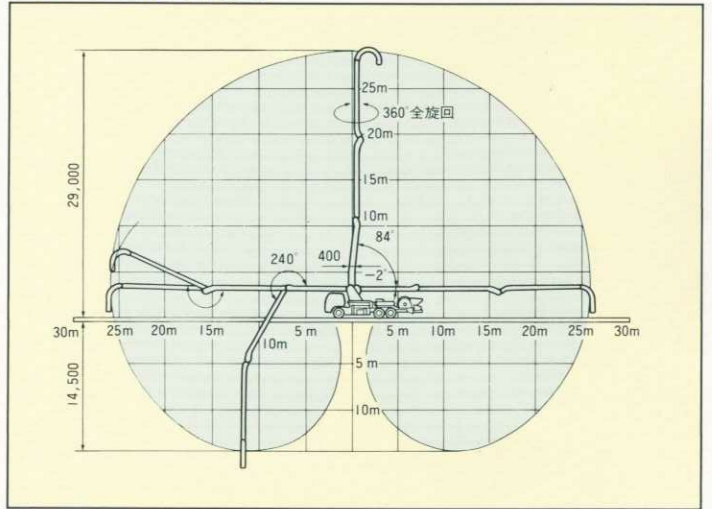
## ■主要諸元

型式		極東PH14-60	
ポンプ	最大吐出量	80m <sup>3</sup> /h	
	吐出圧力	25kgf/cm <sup>2</sup>	
	最大圧送距離 (125A配管)	水平	300m
		垂直	60m
	最大骨材寸法	25mm	
	コンクリートスランブ	8cm以上	
	ホッパ容積	0.3m <sup>3</sup>	
	ホッパ地上高	約1180mm	
	オイルクーラ	空冷式(電動)	
水タンク容積	500ℓ		
ブーム	型式	3段油圧屈折式	
	最大地上高さ	29.0m	
	最大長さ	25.8m	
	ブーム	上段	0~205°
		中段	0~240°
下段		0~84°	
旋回角度	360°		
アウトリガ	型式	引出し、ジャッキ油圧式(前後共)	
	前部張出しスパン	6.1m(最大)	
	後部スパン	2.15m(固定)	
配管洗浄	型式	水洗	
	方法	ポンプ本体兼用	
		能力	圧力 25kgf/cm <sup>2</sup> 吐出量 80m <sup>3</sup> /h
車体洗浄	型式	水洗	
	方法	小型電水ポンプ	
		能力	圧力 1.7kgf/cm <sup>2</sup> 吐出量 40ℓ/min
寸法	車両全長	約11,000mm	
	車両全幅	約2,490mm	
	車両全高	約3,610mm	
重量	車両総重量	約19,920kg	
注記事項	1) 最大吐出量とは、最高回転数において、ブーム配管だけで、一般建築用コンクリート(C=300kg/m <sup>3</sup> 以上、スランブ18cm以上)を圧送した場合の値です。 2) 最大圧送距離とは、最大吐出量の1/3で、一般建築用コンクリートを圧送した場合の値です。		

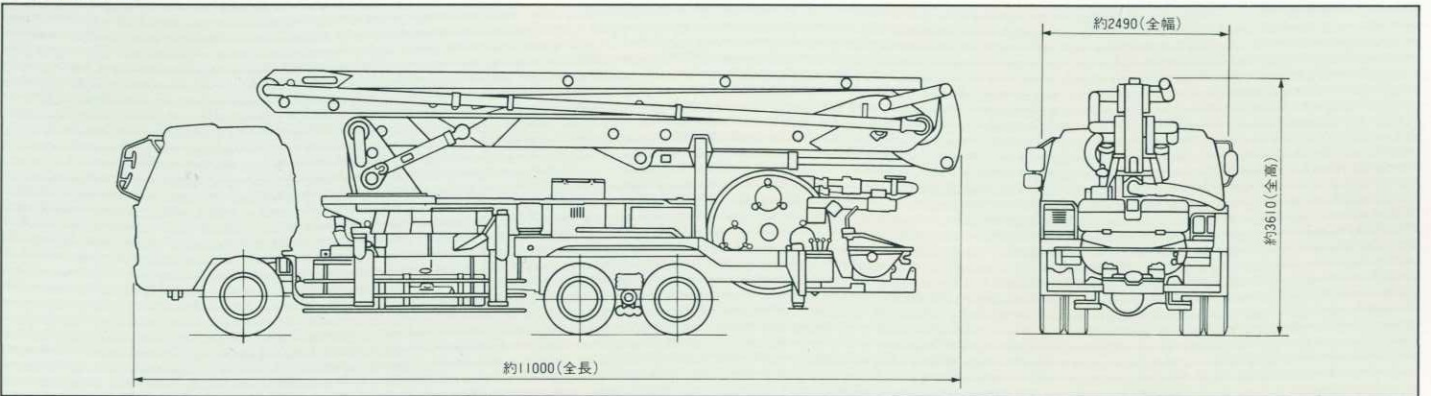
## ■圧送性能



## ■ブーム作動範囲



## ■外観図



注) 本カタログ掲載の内容は、改良のため予告なく変更することがあります。掲載の写真には一部オプション仕様を含みます。

# 極東開発工業株式会社

本社 西宮市甲子園口6-1-45 〒663 TEL(0798)66-1000

コンクリートポンプ営業部

東京都港区浜松町2-4-1 〒105 TEL(03)3435-5363  
(ダイヤルイン)  
世界貿易センタービル24F

北海道営業所 TEL(011)816-6051  
旭川出張所 TEL(0166)27-1335  
釧路営業所 TEL(0154)52-1722  
東北営業所 TEL(022)236-6692  
青森営業所 TEL(0177)43-4001  
盛岡出張所 TEL(0196)25-5590  
秋田出張所 TEL(0188)63-9048  
福島営業所 TEL(0249)34-0663  
東部営業所 TEL(03)3435-5359  
茨城出張所 TEL(0292)27-5162

栃木営業所 TEL(0286)49-9220  
高崎営業所 TEL(0273)62-6485  
埼玉営業所 TEL(048)647-4366  
東関東営業所 TEL(043)234-3721  
多摩営業所 TEL(0425)52-9501  
神奈川営業所 TEL(0462)63-7000  
新潟営業所 TEL(025)244-9161  
長野営業所 TEL(0263)35-0073  
中部営業部 TEL(0568)71-2231  
富山営業所 TEL(0764)21-1248

北陸営業所 TEL(0762)63-6691  
福井営業所 TEL(0776)26-7738  
静岡営業所 TEL(054)288-4023  
三重営業所 TEL(0592)34-6116  
近畿営業部 TEL(0798)66-1011  
京都営業所 TEL(075)603-2338  
岡山営業所 TEL(0862)43-0395  
中国営業所 TEL(082)232-8358  
山陰出張所 TEL(0852)24-1186  
四国営業所 TEL(0878)82-7640

松山出張所 TEL(0899)22-5603  
西部営業部 TEL(092)471-1001  
熊本出張所 TEL(096)369-8929  
大分出張所 TEL(0975)27-5281  
鹿児島営業所 TEL(0992)53-5768  
沖縄営業所 TEL(098)879-6611