

***Kyokuto Kaihatsu Kogyo Co., Ltd.***

# 第71期 事業報告書

2005年4月 1 日から  
2006年3月31日まで



この事業報告書は、環境に配慮し、再生紙と大豆油インキを使用しております。

**極東開発工業株式会社**

証券コード：7226



株主の皆様には、いよいよご清栄のこととお喜び申し上げます。

平素は格別のご支援を賜り厚くお礼申し上げます。

さて、2005年4月1日から2006年3月31日までの当社第71期営業の概況についてご報告申し上げます。

今後とも経営の充実強化につとめ社業の進展を期し、ご期待に沿いたい所存でございますので、株主各位におかれましても、よろしくご支援を賜りますようお願い申し上げます。

2006年6月 取締役社長

田中勝志

## ● 第71期 営業の概況

### 1. 企業集団の営業の経過および成果

当期の我が国経済は、好調な企業収益を背景とした設備投資の増加に加え、雇用・所得環境の改善による個人消費の増加にも支えられて、景気は着実な回復基調を辿りました。

特装車事業をとりまく環境は、国内市場は、2005年10月にスタートしました新長期排ガス規制など、更なる規制強化への対応により前期より需要が増加し、堅調に推移しました。輸出につきましては、主力の販売先である中国において金融引締めやシャシの規格変更があり、これらの影響で需要が一時的に減少しました。

環境事業は、ダイオキシン対策実施後の買控えと各自治体の厳しい財政事情により、競合他社との販売競争が熾烈化して前期に引き続き厳しい受注環境が続きました。

このような状況下、当社グループは2004年4月1日をスタートとする中期経営計画「Plan2004」（3ヵ年計画）の2年目として、経営基盤の強化と企業価値の向上を図るため、選択と集中により特装車事業・環境事業に経営資源の集中を図りながら、諸施策を着実に実行して業績の向上に努めました。

この結果、当期の連結ベースの業績は、売上高は主力の特装車事業が増加したものの、環境事業における新規プラントの減少により、全体では2,432百万円（4%）減少して58,138百万円となりました。経常利益は特装車事業の売上高の増加などにより、93百万円（4%）増加して2,369百万円となりました。当期純利益は、旧相模工場の売却益を特別利益として計上したことなどにより、946百万円（98%）増加して1,910百万円となりました。

### ■ 中期経営計画について

当社では、2004年4月1日より2007年3月31日までの期間を対象に中期経営計画（3ヵ年計画）として「Plan2004」を策定し、以下の経営課題にグループの総力を上げて取り組んでおります。計画の基本方針ならびに取組状況を次にご説明します。

#### 「Plan2004」の基本方針

基本方針：経営基盤を強化し、企業の発展と企業価値の向上をはかる。

- ① 中核技術の向上によるブランド力の強化
- ② 海外への積極的なグローバル事業展開
- ③ 「選択と集中」による、事業の再構築と新規事業開拓

#### 「Plan2004」の取組状況

##### 1. 排気ガス規制への対応

特装車事業につきましては、新長期排ガス規制が2005年10月から実施されたことなどによる買い替え需要に対応して、販売体制の強化や、サービス体制の充実、商品力の強化等の諸施策を実行いたしました。

その結果、特装車事業の売上高は前年同期比で1,858百万円（5%）増加いたしました。

##### 2. 中国現地工場開業

2005年4月より中国の極東開発（昆山）機械有限公司の新工場が開業いたしました。同工場では、現在ミキサー車を月産約30台の体制で生産しております。2007年3月期にはコンクリートポンプ車の生産も開始する予定です。

今後、日本の工場への部品やキットの供給も行い、特装車事業全体のコストダウンを図ってまいります。

##### 3. 製品の価格改訂の実施

2004年度以降、鋼材等原材料価格が高騰していることを踏まえ、製品の価格改訂を実施しております。改訂率は特装車全製品で5～10%の値上げを目標としておりますが、当期では概ね2%の改訂を実施いたしました。

今後もお客様のご理解とご協力をいただきながら、製品価格の改訂を実施してまいります。

##### 4. コストダウン

価格競争力の向上を図るため、中国からの資材調達、部品の標準化、共通化の推進等によるコストダウンに取り組んでおりますが、鋼材等原材料価格の高騰により、厳しい環境にあります。

今後は、中国の調達拠点である極東特装車貿易（上海）有限公司に加えて、昆山工場からの部品やキットの調達を行うとともに、部品の標準化、共通化さらには設計段階からの見直しを行い、一層のコストダウンを推進してまいります。

##### 5. 環境事業の強化

環境事業においては、当期中に住友金属工業株式会社より環境事業の営業の一部を譲り受け、この部門の強化を図りました。

また、廃棄物ガス化溶融施設の第2号機以降の受注確保のため積極的な営業活動を展開し、環境事業の更なる拡大に努めております。

##### 6. 新製品の開発等

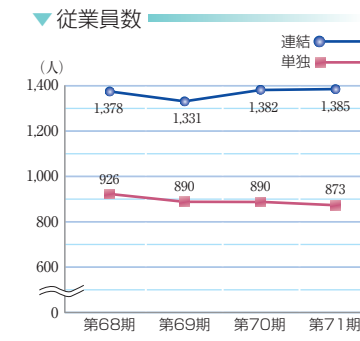
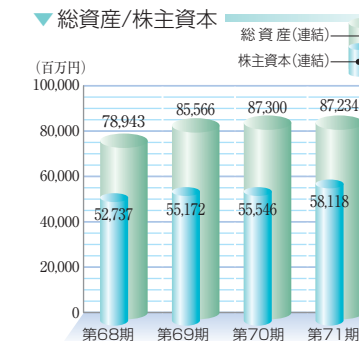
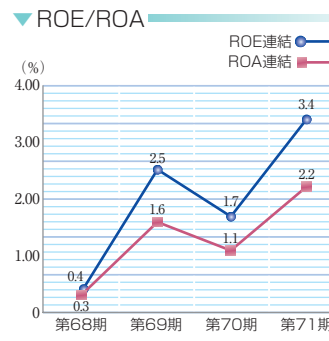
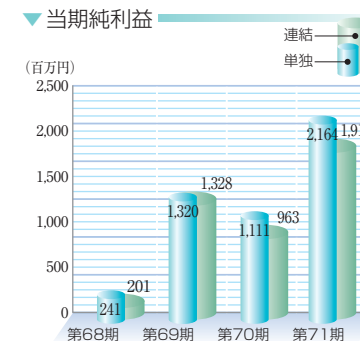
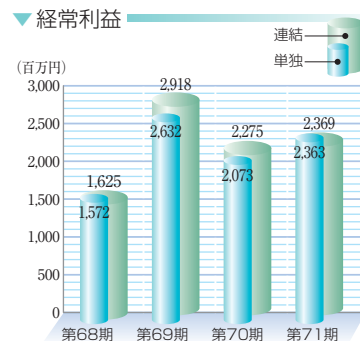
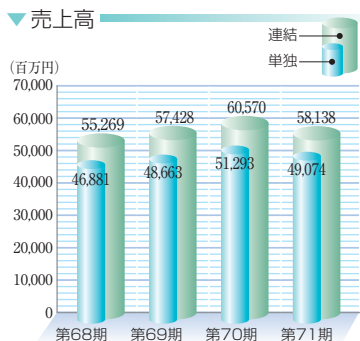
特装車の商品力の強化を図るため、当期では、テールゲートリフター、脱着ボデー車の新機種等13機種の製品を開発し、市場投入いたしました。

その他、今後拡大が見込まれるパーキング事業の拡大を図るとともに、業務提携、新規分野の開拓にも積極的に取り組み、収益の確保に努めました。

#### 「Plan2004」の業績目標と進捗状況

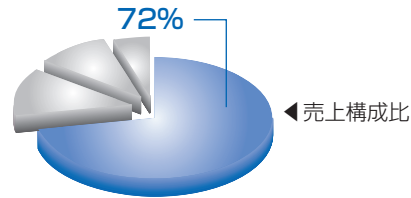
上記の「Plan2004」の諸施策を着実に実行することにより、2007年3月期には連結ベースでROA 3.1%、ROE 4.6%を目標としています。なお、計画2年目（2006年3月期）の業績は、売上高は環境事業の売上高減少等により92%の達成率となりました。経常利益は鋼材等原材料価格の高騰の影響等により64%の達成率にとどまりました。

最終年度にあたる2007年3月期につきましてもグループ一丸となって、目標達成に向けて努力してまいります。



# セグメント情報

## ◎ 特装車事業



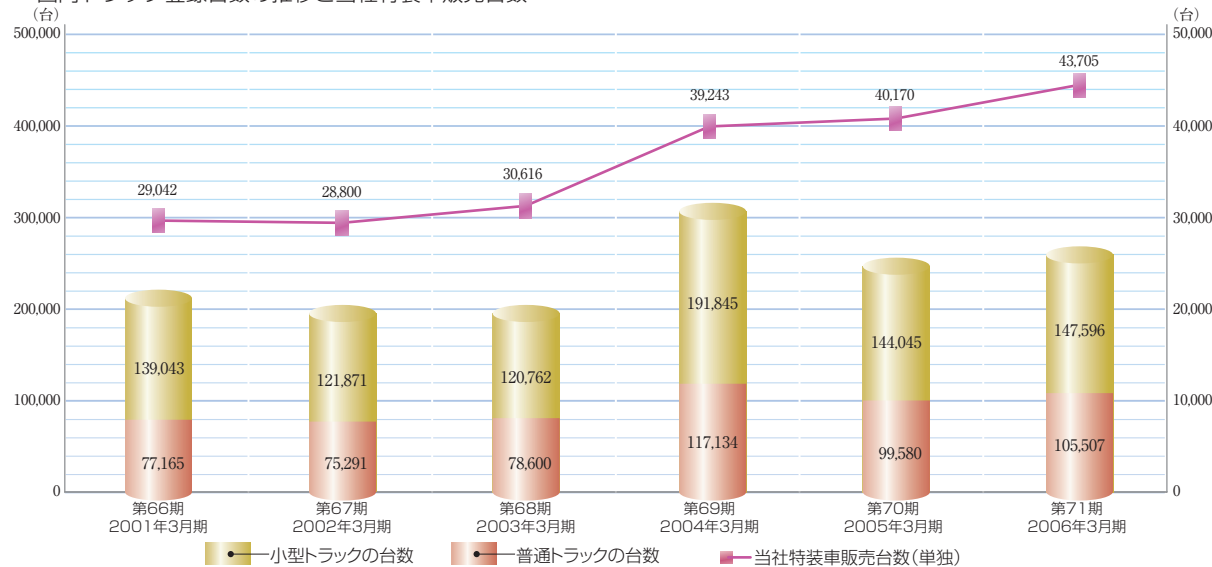
特装車事業につきましては、国内は、ディーゼル車の排気ガス規制の強化による都市部を中心とした需要の回復に対応して、受注の確保に努めました。また、製品の価格改訂を図るとともに、中国からの資材調達等によるコストダウン、新製品の開発による商品力強化、サービス体制の充実等により、売上高の拡大と収益性の向上に努めました。

これらの結果、特装車事業の売上高は、輸出が主力の中国向けの低迷により減少しましたものの、国内が大幅に増加し、全体では1,858百万円（5%）増加して42,300

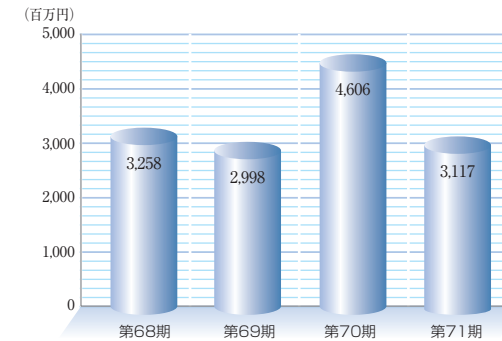
百万円となりました。営業利益は、製品構成の変化や販売価格の改訂、コストダウンも寄与して532百万円（41%）増加して1,823百万円となりました。

なお、特装車事業に含まれていた立体駐車事業ならびに不動産賃貸等事業に含まれていたコインパーキング事業は、2006年4月1日から極東開発パーキング株式会社（当社100%出資子会社）に集約することいたしました。

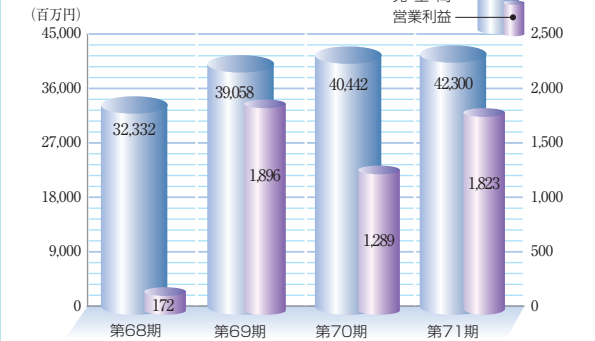
### ▼ 国内トラック登録台数の推移と当社特装車販売台数



### ▼ 輸出売上高



### ▼ 売上高、営業利益



▲ 昆山工場 (2005年4月稼動)



▲ パワーゲート (テールゲートリフター)



▲ ミキサー車

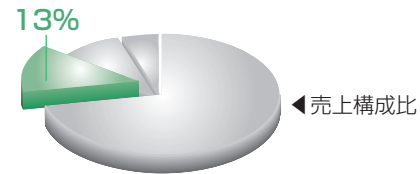


▲ コンクリートポンプ車



# セグメント情報

## 環境事業



環境事業につきましては、期中に住友金属工業株式会社より環境事業の営業の一部を譲り受け、この部門の強化を図りました。引き続き厳しい市場環境のなか主力のリサイクルプラザ、リサイクルセンターに加え、RDF（ごみ固形燃料化）施設、最終処分場浸出水処理施設などプラント関連の受注に注力するとともに、メンテナンス・運転受託事業に一層努め、売上の確保を図りました。また、次世代型焼却炉の廃棄物ガス化溶融施設の商品力強化と受注活動にも鋭意取り組みました。

しかしながら、売上高は前期の受注高減少による影響により、3,918百万円（34%）減少して7,558百万円となり、営業利益は、170百万円（45%）減少して209百万円となりました。

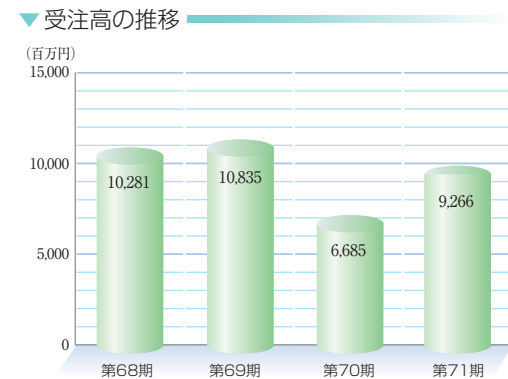
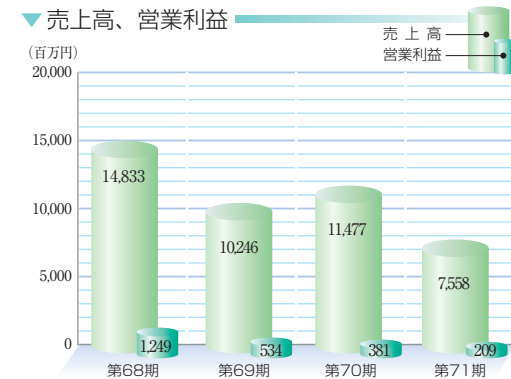
受注につきましては、2,581百万円（39%）増加して9,266百万円となりました。



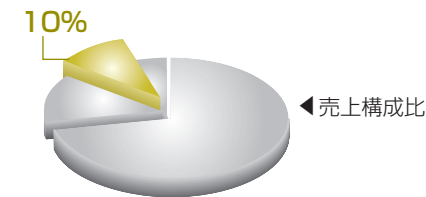
廃棄物ガス化溶融施設▲



リサイクルプラザ▲

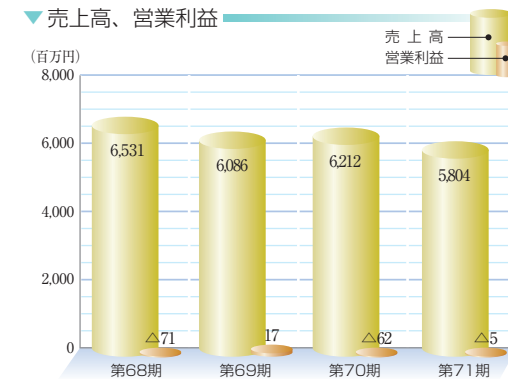


## 自動車販売事業




自動車販売事業は、販売・サービス体制の一層の強化を図り、売上高の確保を図るとともに、トータルコストの削減に努め収益性の向上を図りましたが、新車の販売が低迷し、売上高は407百万円（7%）減少して5,804百万円となりました。営業利益はコストダウンに努めましたが、5百万円の損失となりました。

なお、2006年4月1日付をもってトヨタカローラ浪速株式会社株式を全て譲渡し、自動車販売事業から撤退することといたしました。

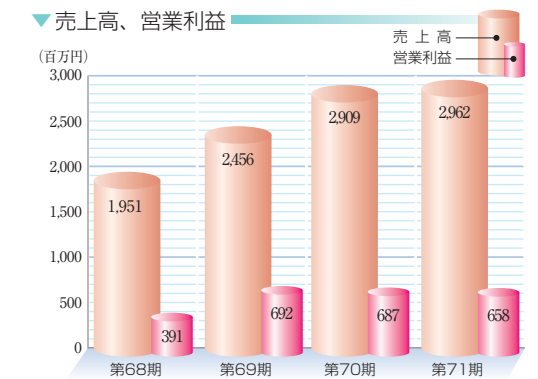


エスティマ▶

## 不動産賃貸等事業



不動産賃貸等事業は、賃貸物件の売却による収益の減少はありましたが、コインパーキング事業の拡大により、売上高は52百万円（2%）増加して2,962百万円となりました。営業利益は29百万円（4%）減少して658百万円となりました。



ザ・モールみずほ16▶

# 連結決算

## ● 連結貸借対照表

(単位：百万円)

| 科目          | 当期<br>(2006年3月31日現在) | 前期<br>(2005年3月31日現在) |
|-------------|----------------------|----------------------|
| <b>資産の部</b> |                      |                      |
| 流動資産        | 45,784               | 48,464               |
| 現金及び預金      | 5,030                | 6,007                |
| 受取手形及び売掛金   | 25,290               | 28,250               |
| 有価証券        | 7,701                | 6,432                |
| たな卸資産       | 6,746                | 5,630                |
| 前払費用        | 67                   | 113                  |
| 繰延税金資産      | 766                  | 671                  |
| その他         | 376                  | 1,542                |
| 貸倒引当金       | △ 194                | △ 184                |
| 固定資産        | 41,450               | 38,835               |
| 有形固定資産      | 30,598               | 29,827               |
| 建物及び構築物     | 15,162               | 14,970               |
| 機械装置及び運搬具   | 1,755                | 1,461                |
| 土地          | 13,310               | 12,386               |
| 建設仮勘定       | 83                   | 736                  |
| その他         | 285                  | 273                  |
| 無形固定資産      | 533                  | 379                  |
| 連結調整勘定      | —                    | 8                    |
| その他         | 533                  | 371                  |
| 投資その他の資産    | 10,318               | 8,627                |
| 投資有価証券      | 6,761                | 4,935                |
| 長期貸付金       | 93                   | 422                  |
| 長期前払費用      | 1,096                | 1,213                |
| 繰延税金資産      | 336                  | 324                  |
| その他         | 2,125                | 1,852                |
| 貸倒引当金       | △ 96                 | △ 121                |
| 資産合計        | 87,234               | 87,300               |

流動資産は2,680百万円（6%）減少して45,784百万円となりました。これは、売上債権の回収が進んだことなどにより受取手形及び売掛金が減少したことなどが主な要因です。

固定資産は2,615百万円（7%）増加して41,450百万円となりましたが、これは投資有価証券が1,825百万円増加したことなどによるものです。

(単位：百万円)

| 科目              | 当期<br>(2006年3月31日現在) | 前期<br>(2005年3月31日現在) |
|-----------------|----------------------|----------------------|
| <b>負債の部</b>     |                      |                      |
| 流動負債            | 19,942               | 22,679               |
| 支払手形及び買掛金       | 10,965               | 12,439               |
| 短期借入金           | 3,000                | 6,150                |
| 1年以内返済予定長期借入金   | 1,028                | 22                   |
| 未払法人税等          | 1,058                | 268                  |
| 未払消費税等          | 329                  | 470                  |
| 未払費用            | 2,036                | 1,957                |
| 製品保証引当金         | 410                  | 345                  |
| その他             | 1,113                | 1,024                |
| 固定負債            | 9,174                | 9,074                |
| 長期借入金           | 86                   | 1,115                |
| 長期未払金           | 7                    | 14                   |
| 長期預り保証金         | 4,307                | 4,275                |
| 退職給付引当金         | 1,837                | 1,894                |
| 役員退職慰労引当金       | 303                  | 249                  |
| 繰延税金負債          | 2,205                | 1,064                |
| その他             | 427                  | 460                  |
| 負債合計            | 29,116               | 31,753               |
| <b>少数株主持分</b>   |                      |                      |
| 少数株主持分          | —                    | —                    |
| <b>資本の部</b>     |                      |                      |
| 資本金             | 11,899               | 11,892               |
| 資本剰余金           | 11,718               | 11,711               |
| 利益剰余金           | 32,604               | 31,208               |
| その他有価証券評価差額金    | 2,105                | 1,089                |
| 為替換算調整勘定        | 138                  | △ 74                 |
| 自己株式            | △ 349                | △ 280                |
| 資本合計            | 58,118               | 55,546               |
| 負債・少数株主持分及び資本合計 | 87,234               | 87,300               |

負債につきましては、流動負債が短期借入金の減少などにより、2,737百万円（12%）減少しました。固定負債は繰延税金負債の増加等により99百万円（1%）増加しました。この結果、長期未払金の減少及び負債全体では2,637百万円（8%）減少して29,116百万円となりました。

株主資本につきましては、利益剰余金、その他有価証券評価差額金の増加等により、2,571百万円（5%）増加して58,118百万円となりました。

なお当連結会計年度末現在の株主資本比率は67%（前期末64%）となりました。

## ● 連結損益計算書

(単位：百万円)

| 科目             | 当期<br>(2005年4月1日から<br>2006年3月31日まで) | 前期<br>(2004年4月1日から<br>2005年3月31日まで) |
|----------------|-------------------------------------|-------------------------------------|
| <b>経常損益の部</b>  |                                     |                                     |
| 営業損益           |                                     |                                     |
| 売上高            | 58,138                              | 60,570                              |
| 売上原価           | 45,917                              | 48,775                              |
| 販売費及び一般管理費     | 9,524                               | 9,480                               |
| 営業利益           | 2,696                               | 2,314                               |
| 営業外損益          |                                     |                                     |
| 営業外収益          | 219                                 | 268                                 |
| 受取利息及び配当金      | 67                                  | 64                                  |
| 雑収入            | 152                                 | 204                                 |
| 営業外費用          | 546                                 | 307                                 |
| 支払利息           | 104                                 | 114                                 |
| 持分法による投資損失     | 157                                 | 7                                   |
| 雑支出            | 284                                 | 185                                 |
| 経常利益           | 2,369                               | 2,275                               |
| <b>特別損益の部</b>  |                                     |                                     |
| 特別利益           | 1,843                               | 542                                 |
| 固定資産処分益        | 1,628                               | 4                                   |
| 貸倒引当金戻入益       | 0                                   | 3                                   |
| 投資有価証券売却益      | 158                                 | 533                                 |
| ゴルフ会員権貸倒引当金戻入益 | 34                                  | 0                                   |
| その他            | 21                                  | —                                   |
| 特別損失           | 717                                 | 903                                 |
| 固定資産処分損        | 69                                  | 18                                  |
| 投資有価証券売却損      | 12                                  | —                                   |
| 投資有価証券評価損      | —                                   | 50                                  |
| 早期退職優遇金        | 18                                  | 20                                  |
| ゴルフ会員権評価損      | 28                                  | 7                                   |
| ガス化溶融施設特別研究費   | 297                                 | 727                                 |
| 災害補償金          | —                                   | 30                                  |
| 減損損失           | 140                                 | —                                   |
| 創立50周年記念費用     | 119                                 | —                                   |
| その他            | 29                                  | 48                                  |
| 税金等調整前当期純利益    | 3,495                               | 1,915                               |
| 法人税、住民税及び事業税   | 1,248                               | 654                                 |
| 法人税等調整額        | 336                                 | 298                                 |
| 当期純利益          | 1,910                               | 963                                 |

売上高は主力の特装車事業が増加したものの、環境事業における新規プラントの減少により、全体では2,432百万円（4%）減少して58,138百万円となりました。経常利益は特装車事業の売上高の増加などにより、93百万円（4%）増加して2,369百万円となりました。

当期純利益は、旧相模工場の売却益を特別利益として計上したことなどにより、946百万円（98%）増加して1,910百万円となりました。

## ● 連結キャッシュ・フロー計算書

(単位：百万円)

| 科目               | 当期<br>(2005年4月1日から<br>2006年3月31日まで) | 前期<br>(2004年4月1日から<br>2005年3月31日まで) |
|------------------|-------------------------------------|-------------------------------------|
| 営業活動によるキャッシュ・フロー | 4,950                               | △ 2,584                             |
| 投資活動によるキャッシュ・フロー | △ 1,019                             | △ 547                               |
| 財務活動によるキャッシュ・フロー | △ 3,688                             | 2,809                               |
| 現金及び現金同等物に係る換算差額 | 48                                  | △ 30                                |
| 現金及び現金同等物の増減額    | 291                                 | △ 353                               |
| 現金及び現金同等物の期首残高   | 12,370                              | 12,724                              |
| 現金及び現金同等物の期末残高   | 12,661                              | 12,370                              |

### 営業活動によるキャッシュ・フロー

営業活動による資金収支は、4,950百万円（前年同期比+7,535百万円）となりましたが、これは特装車事業と環境事業における売上債権の回収が進んだことなどによるものです。

### 投資活動によるキャッシュ・フロー

投資活動による資金収支は、△1,019百万円（前年同期比△471百万円）となりました。これは、固定資産の売却による収入があった一方で、有価証券等の取得、固定資産の取得による支出があったことなどによるものです。

### 財務活動によるキャッシュ・フロー

財務活動による資金収支は、△3,688百万円（前年同期比△6,498百万円）となりました。これは、短期借入金の返済が主な要因です。

## ● 連結剰余金計算書

(単位：百万円)

| 科目               | 当期<br>(2005年4月1日から<br>2006年3月31日まで) | 前期<br>(2004年4月1日から<br>2005年3月31日まで) |
|------------------|-------------------------------------|-------------------------------------|
| <b>(資本剰余金の部)</b> |                                     |                                     |
| 資本剰余金期首残高        | 11,711                              | 11,661                              |
| 資本剰余金増加高         | 7                                   | 49                                  |
| 資本剰余金期末残高        | 11,718                              | 11,711                              |
| <b>(利益剰余金の部)</b> |                                     |                                     |
| 利益剰余金期首残高        | 31,208                              | 30,742                              |
| 利益剰余金増加高         | 1,910                               | 963                                 |
| 利益剰余金減少高         | 514                                 | 496                                 |
| 利益剰余金期末残高        | 32,604                              | 31,208                              |

# 単独決算

## ● 貸借対照表

(単位：百万円)

| 科目          | 当期<br>(2006年3月31日現在) | 前期<br>(2005年3月31日現在) |
|-------------|----------------------|----------------------|
| <b>資産の部</b> |                      |                      |
| 流動資産        | 41,082               | 43,241               |
| 現金及び預金      | 3,436                | 3,991                |
| 受取手形        | 11,169               | 8,535                |
| 売掛金         | 11,579               | 16,933               |
| 有価証券        | 7,701                | 6,331                |
| 原材料         | 4,022                | 3,374                |
| 仕掛品         | 1,964                | 1,828                |
| 貯蔵品         | 21                   | 25                   |
| 前払費用        | 38                   | 30                   |
| 繰延税金資産      | 710                  | 611                  |
| 有償支給代       | 28                   | 30                   |
| その他         | 580                  | 1,705                |
| 貸倒引当金       | △ 169                | △ 156                |
| 固定資産        | 40,246               | 37,916               |
| 有形固定資産      | 26,670               | 26,289               |
| 建物          | 12,016               | 12,279               |
| 構築物         | 770                  | 877                  |
| 機械装置        | 1,140                | 1,127                |
| 車両運搬具       | 37                   | 81                   |
| 工具器具備品      | 249                  | 254                  |
| 土地          | 12,379               | 11,446               |
| 建設仮勘定       | 75                   | 223                  |
| 無形固定資産      | 349                  | 220                  |
| 電話加入権       | 20                   | 20                   |
| その他         | 328                  | 199                  |
| 投資その他の資産    | 13,227               | 11,405               |
| 投資有価証券      | 6,052                | 4,413                |
| 関係会社株式      | 3,595                | 3,195                |
| 長期貸付金       | —                    | 300                  |
| 関係会社長期貸付金   | 746                  | 857                  |
| 長期営業債権      | 116                  | 156                  |
| 長期前払費用      | 1,059                | 1,188                |
| 保険積立金       | 902                  | 793                  |
| その他         | 820                  | 600                  |
| 貸倒引当金       | △ 66                 | △ 99                 |
| 資産合計        | 81,329               | 81,158               |

(単位：百万円)

| 科目             | 当期<br>(2006年3月31日現在) | 前期<br>(2005年3月31日現在) |
|----------------|----------------------|----------------------|
| <b>負債の部</b>    |                      |                      |
| 流動負債           | 15,224               | 17,862               |
| 支払手形           | 1,962                | 2,485                |
| 買掛金            | 8,271                | 9,158                |
| 短期借入金          | —                    | 3,000                |
| 1年以内返済予定の長期借入金 | 1,000                | —                    |
| 未払金            | 37                   | 14                   |
| 未払法人税等         | 927                  | 133                  |
| 未払消費税等         | 298                  | 410                  |
| 未払費用           | 1,583                | 1,548                |
| 前受金            | 81                   | 126                  |
| 預り金            | 509                  | 361                  |
| 前受収益           | 10                   | 12                   |
| 製品保証引当金        | 410                  | 345                  |
| 設備関係支払手形       | 132                  | 264                  |
| 固定負債           | 8,840                | 8,655                |
| 長期借入金          | —                    | 1,000                |
| 長期未払金          | —                    | 6                    |
| 長期預り保証金        | 4,292                | 4,275                |
| 退職給付引当金        | 1,688                | 1,670                |
| 役員退職慰労引当金      | 251                  | 188                  |
| 長期前受収益         | 427                  | 460                  |
| 繰延税金負債         | 2,181                | 1,053                |
| 負債合計           | 24,064               | 26,517               |
| <b>資本の部</b>    |                      |                      |
| 資本金            | 11,899               | 11,892               |
| 資本剰余金          | 11,718               | 11,711               |
| 資本準備金          | 11,718               | 11,711               |
| 利益剰余金          | 31,923               | 30,244               |
| 利益準備金          | 546                  | 546                  |
| 圧縮積立金          | 1,932                | 1,963                |
| 別途積立金          | 26,534               | 25,934               |
| 当期末処分利益        | 2,910                | 1,801                |
| その他有価証券評価差額金   | 2,072                | 1,073                |
| 自己株式           | △ 349                | △ 280                |
| 資本合計           | 57,264               | 54,640               |
| 負債・資本合計        | 81,329               | 81,158               |

## ● 損益計算書

(単位：百万円)

| 科目             | 当期<br>(2005年4月1日から<br>2006年3月31日まで) | 前期<br>(2004年4月1日から<br>2005年3月31日まで) |
|----------------|-------------------------------------|-------------------------------------|
| <b>経常損益の部</b>  |                                     |                                     |
| 営業損益           |                                     |                                     |
| 売上高            | 49,074                              | 51,293                              |
| 売上原価           | 39,119                              | 41,880                              |
| 販売費及び一般管理費     | 7,612                               | 7,591                               |
| 営業利益           | 2,342                               | 1,821                               |
| 営業外損益          |                                     |                                     |
| 営業外収益          | 368                                 | 512                                 |
| 受取利息及び配当金      | 240                                 | 315                                 |
| 雑収入            | 127                                 | 196                                 |
| 営業外費用          | 347                                 | 259                                 |
| 支払利息           | 84                                  | 88                                  |
| 雑支出            | 263                                 | 170                                 |
| 経常利益           | 2,363                               | 2,073                               |
| <b>特別損益の部</b>  |                                     |                                     |
| 特別利益           | 1,821                               | 619                                 |
| 固定資産処分益        | 1,628                               | 1                                   |
| 投資有価証券売却益      | 158                                 | 533                                 |
| ゴルフ会員権貸倒引当金戻入益 | 34                                  | 0                                   |
| 貸倒引当金戻入益       | 0                                   | 3                                   |
| 投資損失引当金戻入益     | —                                   | 80                                  |
| 特別損失           | 649                                 | 816                                 |
| 固定資産処分損        | 48                                  | 15                                  |
| 固定資産解体費        | 0                                   | 1                                   |
| 投資有価証券売却損      | 12                                  | —                                   |
| 投資有価証券評価損      | —                                   | 50                                  |
| 早期退職優遇金        | 9                                   | 14                                  |
| ゴルフ会員権評価損      | 28                                  | 7                                   |
| ガス化溶融施設特別研究費   | 297                                 | 727                                 |
| 減損損失           | 131                                 | —                                   |
| 創立50周年記念費用     | 119                                 | —                                   |
| 税引前当期純利益       | 3,535                               | 1,876                               |
| 法人税、住民税及び事業税   | 1,025                               | 430                                 |
| 法人税等調整額        | 346                                 | 334                                 |
| 当期純利益          | 2,164                               | 1,111                               |
| 前期繰越利益         | 1,011                               | 969                                 |
| 中間配当額          | 140                                 | 141                                 |
| 自己株式処分差損       | 125                                 | 138                                 |
| 当期末処分利益        | 2,910                               | 1,801                               |

## ● 利益処分

(単位：円)

| 科目                | 当期(第71期)      | 前期(第70期)                              |
|-------------------|---------------|---------------------------------------|
| 当期末処分利益           | 2,910,018,680 | 1,801,092,616                         |
| 圧縮積立金取崩額          | 29,689,800    | 30,593,069                            |
| 合計                | 2,939,708,480 | 1,831,685,685                         |
| これを下記のとおり処分いたします。 |               |                                       |
| 利益配当金             | 211,677,660   | 197,487,521                           |
|                   | 1株につき5円       | 1株につき7円<br>(普通配当5円)<br>(創立50周年記念配当2円) |
| 取締役賞与金            | 26,200,000    | 22,300,000                            |
| 圧縮積立金             | 519,527,636   | —                                     |
| 圧縮特別積立金           | 253,467,200   | —                                     |
| 別途積立金             | 900,000,000   | 600,000,000                           |
| 次期繰越利益            | 1,028,835,984 | 1,011,898,164                         |

- (注) 1. 2005年12月9日に140,815,250円(1株につき5円)の中間配当を実施しました。  
2. 利益配当金は、自己株式402,136株分の金額を除外しております。



● 極東開発（昆山）機械有限公司 昆山工場開業

極東開発グループとして初の海外生産工場となる昆山工場が2005年4月より生産を開始いたしました。

当工場は、万博やオリンピック開催を控え、旺盛な建設需要が続く中国のマーケットを主なターゲットとしています。現在中国向けの販売は、全て日本の工場で行う生産したものを輸出していますが、中国現地工場での生産を行うことで価格競争力を高めるとともに、日本と変わらぬ質の高い製品供給を行い、当社グループの特装車事業の更なる拡大を図ってまいります。また、昆山工場から日本の工場への部品供給を行うことで、国内生産におけるコストダウンにも寄与させてまいります。

現在はミキサー車の生産を行っておりますが、2007年3月期にはコンクリートポンプ車の生産も開始する予定です。

《昆山工場の概要》

現地法人名：極東開発（昆山）機械有限公司  
所在地：中国江蘇省昆山市経済技術開発区日本工業園  
登録資本：1,384万米ドル（当社100%出資）  
総投資額：2,990万米ドル  
工場面積（土地）83,140㎡、工場面積（建物）：15,431㎡



▲ 昆山工場開業式典



▲ ユニット出荷準備



▲ 新型4トンごみ収集車（プレスバック）

● 「新型4トンごみ収集車」を発売

当社は、4トンプレス式ごみ収集車の新機種（商品名：プレスバック）を開発し、新発売しました。

今回の新機種では、従来機種のボデー曲面に加え、テールゲートも丸みを帯びた曲面フォルムを採用し、イメージを一新するデザインにしました。また、極東開発独自の機構を満載することで、抜群の作業効率を実現しました。

● 極東開発パーキング株式会社設立

当社は、これまで極東開発工業本体にて事業展開しておりました立体駐車部門とコインパーキング部門を、2006年4月1日付にて本体から分離し、この2部門を新たに設立する連結子会社に移管し統合することとしました。これにより、次の点を狙いととしています。

- ① 成長市場であるパーキング事業の育成と業績向上
- ② 独立採算による業績責任の明確化
- ③ 関連事業同士の統合による相乗効果
- ④ 権限の委譲と経営判断のスピードアップ
- ⑤ グループ経営の効率化

《新会社の概要》

- ① 商号 極東開発パーキング株式会社
- ② 本店所在地 兵庫県西宮市甲子園口6丁目1番45号
- ③ 代表者 代表取締役社長 益村 幸利
- ④ 資本金 1億円（当社100%出資）



▲ 立体駐車装置



▲ コインパーキング

● 住友金属工業株の環境事業の営業一部譲受け

当社は、住友金属工業株式会社から、同社が展開する環境事業の内、リサイクルプラザおよびRDF（ごみ固形燃料化）施設の営業を譲受けいたしました。

今回の営業譲受けにより、この分野の一層の拡大に注力してまいります。

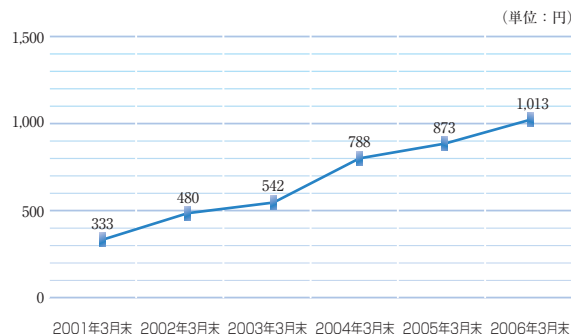
■ 株式の総数

会社が発行する株式の総数 170,950,672株  
発行済株式総数 42,737,668株

■ 株主数

4,933名

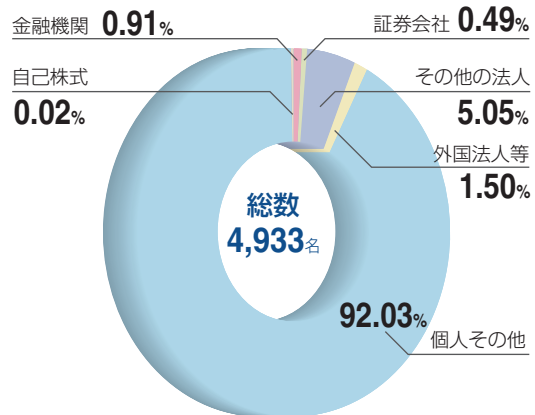
■ 株価の推移



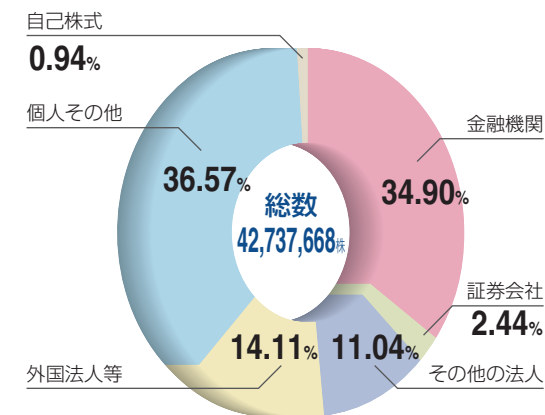
※2005年11月18日に株式分割（普通株式1株を1.5株に分割）を実施したため、分割実施前の株価は分割実施後の値に調整しています。

Corporate Data

株主数分布状況



株式数分布状況



# 会社の概要

- 商号 極東開発工業株式会社  
KYOKUTO KAIHATSU KOGYO CO.,LTD.
- 設立 1955年6月1日
- 資本金 11,899,867,400円
- 従業員数 873名(連結1,385名)

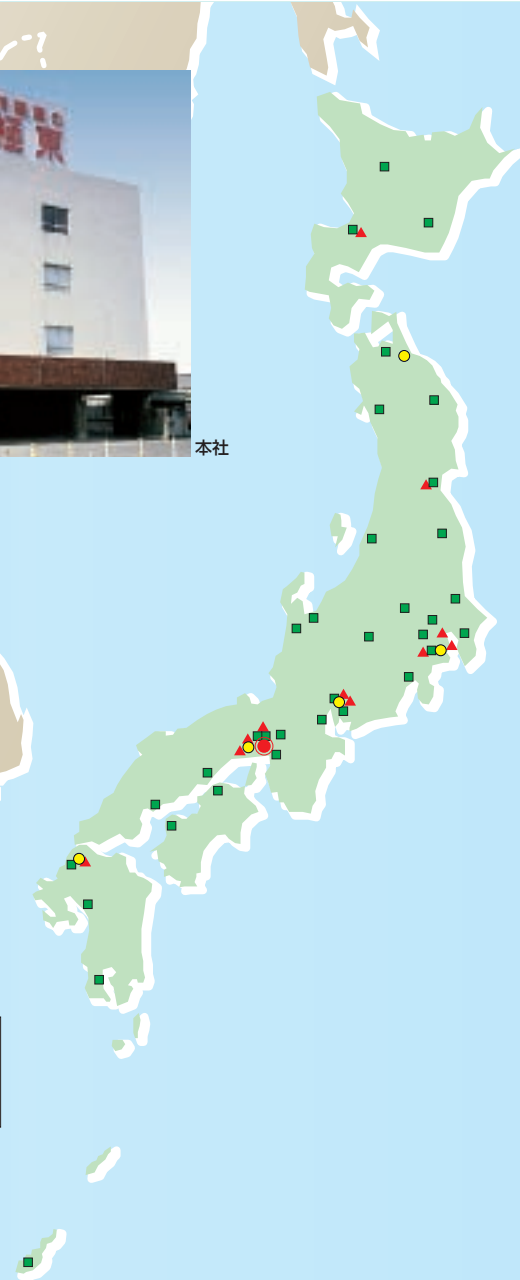
## ■ 主な事業所

- 本社 〒663-8545  
兵庫県西宮市甲子園口6丁目1番45号
- 東京本部 〒144-0042  
東京都大田区羽田旭町1番1号
- 横浜工場 〒242-0018  
神奈川県大和市深見西4丁目1番62号
- 名古屋工場 〒485-0826  
愛知県小牧市大字東田中字松本1375番地
- 三木工場 〒673-0443  
兵庫県三木市別所町巴2番地
- 福岡工場 〒820-0053  
福岡県飯塚市大字伊岐須428番地
- 東北工場 〒039-2245  
青森県八戸市北インター工業団地5丁目2番26号
- 昆山工場 中国江蘇省昆山市経済技術開発区日本工業園
- 営業所 札幌市、旭川市、帯広市、青森市、盛岡市、仙台市、秋田市、郡山市、水戸市、さいたま市、高崎市、千葉市、東京都、厚木市、大和市、新潟市、富山市、金沢市、松本市、静岡市、小牧市、名古屋市、鈴鹿市、京都市、尼崎市、西宮市、三木市、岡山市、広島市、高松市、松山市、熊本市、福岡市、飯塚市、鹿児島市、浦添市、中国上海市、中国広州市、他

■ ホームページ <http://www.kyokuto.com/>



本社



■ 東京本部



● 横浜工場



● 名古屋工場



● 三木工場



● 福岡工場



● 東北工場



● 昆山工場

## ■ 役員 (2006年6月29日現在)

|                    |       |       |      |
|--------------------|-------|-------|------|
| 代表取締役社長<br>最高執行責任者 | 田中勝志  | 執行役員  | 植田浩三 |
| 代表取締役副社長           | 保田忠夫  | 執行役員  | 吉田正敏 |
| 代表取締役役員            | 筆谷高明  | 執行役員  | 小林廣治 |
| 取締役<br>専務執行役員      | 松橋由典  | 執行役員  | 岡本太郎 |
| 取締役<br>常務執行役員      | 橋本元八  | 執行役員  | 中井一喜 |
| 取締役<br>常務執行役員      | 山下詔   | 執行役員  | 熊沢紀博 |
| 取締役<br>執行役員        | 中村俊治  | 常勤監査役 | 玉置靖彦 |
| 取締役<br>執行役員        | 植山友幾  | 監査役   | 吉良和義 |
| 執行役員               | 佐川利喜雄 | 社外監査役 | 天宅陸行 |
|                    |       | 社外監査役 | 水野康夫 |

(注) 監査役 天宅陸行、水野康夫の両氏は会社法第2条第16号に定める社外監査役であります。

## ■ 株主メモ

|            |                             |
|------------|-----------------------------|
| 事業年度       | 毎年4月1日から翌年3月31日まで           |
| 定時株主総会     | 毎年6月                        |
| 配当金受領株主確定日 | 剰余金の配当 期末 3月31日<br>中間 9月30日 |

公告方法 電子公告  
当社ホームページ (<http://www.kyokuto.com/>) にて掲載

株主名簿管理人 三菱UFJ信託銀行株式会社  
同事務取扱場所 三菱UFJ信託銀行株式会社  
大阪証券代行部  
〒541-8502 大阪市中央区伏見町3丁目6番3号  
TEL 0120-094-777 (通話料無料)

同 取 次 所 三菱UFJ信託銀行株式会社 全国本支店  
野村證券株式会社 全国本支店

○ 株式関係のお手続き用紙のご請求は、次の三菱UFJ信託銀行の電話およびインターネットでも24時間承っております。  
電話 (通話料無料)

0120-244-479 (本店証券代行部)  
0120-684-479 (大阪証券代行部)  
インターネットホームページ <http://www.tr.mufg.jp/daikou/>

上場証券取引所 東京証券取引所市場第一部  
大阪証券取引所市場第一部